

Horaires valables à partir de **Lundi 15 Juin**  
jusqu'au **Dimanche 6 Septembre 2020 (inclus)**

# BALAGNA

## DESSERTE PÉRIURBAINE







Contactez notre service commercial par mail :  
contact@cf-corse.com  
ou par téléphone : **04.95.32.80.57**

Contactez nos agents en gare :

Calvi : 04.95.65.00.61

Ile Rousse : 04.95.60.00.50

**N° VERT 0 800 02 02 20**

CALVI / L'ISULA ROSSA	Train N°		110	330*	332*	334*	114	336*	338*	
	Périodicité		TLJ	TLJ	TLJ	TLJ	TLJ	TLJ	TLJ	
	<b>CALVI</b>		D	7.00	8.20	10.20	13.20	15.40	16.20	18.20
	Calvi Talle		AF	7.01	8.23	10.23	13.23	I	16.23	18.23
	Calvi E Padule		AF	7.04	8.26	10.26	13.26	I	16.26	18.26
	Calvi U Pinetu		AF	I	8.28	10.28	13.28	I	16.28	18.28
	Calvi L'Alzeta Suprana		AF	I	8.31	10.31	13.31	I	16.31	18.31
	U Fiumeseccu Alzeta (GR20)		AF	7.09	8.33	10.33	13.33	15.49	16.33	18.33
	Santa Restituta		AF	I	8.36	10.36	13.36	I	16.36	18.36
	Lumiu L'Arinella		AF	7.12	8.38	10.38	13.38	I	16.38	18.38
	Ghjorghju		AF	I	8.40	10.40	13.40	I	16.40	18.40
	A Marina di Sant'Ambrogiu		AF	7.15	8.43	10.43	13.43	I	16.43	18.43
	Sant'Ambrogiu		AF	7.17	8.45	10.45	13.45	I	16.45	18.45
	L'Algaghjola		AF	7.22	8.50	10.50	13.50	16.02	16.50	18.50
	Aregnu		AF	I	8.53	10.53	13.53	I	16.53	18.53
	A Marina di Davia		AF	7.28	8.56	10.56	13.56	I	16.56	18.56
	Botri		AF	7.31	9.00	11.00	14.00	I	17.00	19.00
	<b>L'ISULA ROSSA</b>		A	7.35	9.05	11.05	14.05	16.15	17.05	19.05

(\*) Circule à compter du **Lundi 29 Juin 2020**

L'ISULA ROSSA / CALVI	Train N°		331*	113	333*	335*	337*	339*	117	
	Périodicité		TLJ	TLJ	TLJ	TLJ	TLJ	TLJ	TLJ	
	<b>L'ISULA ROSSA</b>		D	9.20	11.35	12.20	14.20	17.20	19.20	20.15
	Botri		AF	9.24	I	12.24	14.24	17.24	19.24	20.19
	A Marina di Davia		AF	9.27	I	12.27	14.27	17.27	19.27	20.22
	Aregnu		AF	9.29	I	12.29	14.29	17.29	19.29	I
	L'Algaghjola		AF	9.34	11.48	12.34	14.34	17.34	19.34	20.28
	Sant'Ambrogiu		AF	9.39	I	12.39	14.39	17.39	19.39	20.33
	A Marina di Sant'Ambrogiu		AF	9.42	I	12.42	14.42	17.42	19.42	20.35
	Ghjorghju		AF	9.45	I	12.45	14.45	17.45	19.45	I
	Lumiu L'Arinella		AF	9.47	I	12.47	14.47	17.47	19.47	20.38
	Santa Restituta		AF	9.49	I	12.49	14.49	17.49	19.49	I
	U Fiumeseccu Alzeta (GR20)		AF	9.52	12.01	12.52	14.52	17.52	19.52	20.41
	Calvi L'Alzeta Suprana		AF	9.55	I	12.55	14.55	17.55	19.55	I
	Calvi U Pinetu		AF	9.57	I	12.57	14.57	17.57	19.57	I
	Calvi E Padule		AF	9.59	I	12.59	14.59	17.59	19.59	20.46
	Calvi Talle		AF	10.02	I	13.02	15.02	18.02	20.02	20.49
	<b>CALVI</b>		A	10.05	12.10	13.05	15.05	18.05	20.05	20.50

A : Arrivée

D : Départ

AF : Arrêt facultatif

TLJ : Tous les jours

sf SDF : sauf samedis dimanches  
et fêtes

sf DF : sauf dimanches et fêtes

sf Sa : sauf samedis

 gares équipées de défibrillateurs

 accès aux personnes à mobilité réduite

**Protégez-vous !** Pour votre sécurité, empruntez les passages équipés ne circulez pas entre les voies, n'engagez pas les gabarits ferroviaires. Aux arrêts facultatifs, faire signe au conducteur pour monter dans le train.

**ATTENTION :** Les correspondances avec les bateaux et avions ne sont pas garanties.



« Chemins de Fer de la Corse  
page Officielle



@CFCORSE



@cf.corse

www.cf-corse.corsica



**PORT DU MASQUE OBLIGATOIRE**